


INFORMACJA DOTYCZĄCA ROZLICZENIA PODATKU DOCHODOWEGO OD OSÓB FIZYCZNYCH

ZA 2021 ROK



Departament Podatków Dochodowych

Warszawa 2022

Spis treści

Wstęp	3
Liczba podatników (dane ogólne)	7
I. Podatnicy opodatkowujący dochody przy zastosowaniu skali podatkowej	9
Dane podatników opodatkowujących dochody przy zastosowaniu skali podatkowej	11
Struktura dochodów według źródeł	12
Dochód po odliczeniu składek na ubezpieczenia społeczne i obciążenie dochodu podatkiem	17
Odliczenia od dochodu	18
Odliczenia od podatku	23
Podatek należny	26
Najem okazjonalny i instytucjonalny	27
II. Podatnicy dokonujący rozliczenia na formularzu PIT-36L	28
III. Podatnicy dokonujący rozliczenia na formularzu PIT-38	30
IV. Podatnicy dokonujący rozliczenia na formularzu PIT-39	31
V. Podatnicy będący przedsiębiorstwem w spadku dokonujący rozliczenia na formularzach PIT-36S i PIT-36LS	32
Informacje o kontakcie	33

Wstęp

Ustawa z dnia 26 lipca 1991 r. o podatku dochodowym od osób fizycznych (Dz. U. z 2022 r. poz. 2647) zwana dalej „ustawą”.

Informacja zawiera dane dotyczące podatników podatku dochodowego od osób fizycznych, którzy dokonali rozliczenia za 2021 r., opodatkowując dochody:

- ✓ przy zastosowaniu skali podatkowej,
- ✓ według 19% stawki podatku.

Dokonując rozliczenia za 2021 r. podatnicy stosowali następującą skalę podatkową:

Podstawa obliczenia podatku w złotych		Podatek wynosi	
do	85 528	17%	minus kwota zmniejszająca podatek
powyżej	85 528	14 539 zł 76 gr + 32% nadwyżki ponad 85 528 zł	

Kwota zmniejszająca podatek, przy rocznym obliczeniu podatku, wynosiła:

- 1) 1 360 zł – dla podstawy obliczenia podatku nieprzekraczającej kwoty 8 000 zł;
- 2) 1 360 zł pomniejszone o kwotę obliczoną według wzoru: $834 \text{ zł } 88 \text{ gr} \times (\text{podstawa obliczenia podatku} - 8\,000 \text{ zł}) \div 5\,000 \text{ zł}$, dla podstawy obliczenia podatku wyższej od 8 000 zł i nieprzekraczającej kwoty 13 000 zł;
- 3) 525 zł 12 gr – dla podstawy obliczenia podatku wyższej od 13 000 zł i nieprzekraczającej kwoty 85 528 zł;
- 4) 525 zł 12 gr pomniejszone o kwotę obliczoną według wzoru: $525 \text{ zł } 12 \text{ gr} \times (\text{podstawa obliczenia podatku} - 85\,528 \text{ zł}) \div 41\,472 \text{ zł}$, dla podstawy obliczenia podatku wyższej od 85 528 zł i nieprzekraczającej kwoty 127 000 zł.

Dochody opodatkowane przy zastosowaniu skali podatkowej podatnicy rozliczali korzystając z formularzy PIT-36, PIT-36S i PIT-37.

Stawką 19% opodatkowane były dochody podatników:

- z pozarolniczej działalności gospodarczej lub działów specjalnych produkcji rolnej, którzy wybrali opodatkowanie na zasadach określonych w art. 30c ustawy,
- uzyskane z odpłatnego zbycia papierów wartościowych lub pochodnych instrumentów finansowych i walut wirtualnych (art. 30b ustawy),
- uzyskane z odpłatnego zbycia nieruchomości i praw majątkowych (art. 30e ustawy).

Dochodów opodatkowanych według 19% stawki podatku nie łączy się z dochodami podlegającymi opodatkowaniu przy zastosowaniu skali podatkowej.

W 2021 r. obowiązywały następujące rodzaje formularzy (zeznań) podatkowych:

PIT-36

Formularz przeznaczony dla podatników, którzy w roku podatkowym niezależnie od liczby źródeł przychodów:

1) prowadzili:

- pozarolniczą działalność gospodarczą opodatkowaną na ogólnych zasadach przy zastosowaniu skali podatkowej, w tym pozarolniczą działalność gospodarczą, w ramach której osiągnęli dochody z kwalifikowanych praw własności intelektualnej podlegające opodatkowaniu według 5% stawki podatku,
- działy specjalne produkcji rolnej opodatkowane na ogólnych zasadach przy zastosowaniu skali podatkowej,

2) uzyskali przychody:

- z najmu, podnajmu, dzierżawy, poddzierżawy lub z innych umów o podobnym charakterze, opodatkowane na ogólnych zasadach,
- z odpłatnego zbycia rzeczy określonych w art. 10 ust. 1 pkt 8 lit. d ustawy, jeżeli odpłatne zbycie zostało dokonane przed upływem pół roku, licząc od końca miesiąca, w którym nastąpiło nabycie rzeczy,
- od których byli obowiązani samodzielnie opłacać zaliczki na podatek,
- ze źródeł przychodów położonych za granicą,
- z innych źródeł, opodatkowanych na ogólnych zasadach przy zastosowaniu skali podatkowej, od których ani płatnik, ani podatnik w ciągu roku podatkowego nie miał obowiązku odprowadzania zaliczek,

3) korzystali ze zwolnienia na podstawie art. 44 ust. 7a ustawy (tzw. kredytu podatkowego),

4) byli obowiązani dokonać doliczenia na podstawie art. 44 ust. 7f ustawy,

5) byli obowiązani doliczyć do swoich dochodów dochody małoletnich dzieci,

6) obniżali dochód o straty z lat ubiegłych,

7) wykazali należny zryczałtowany podatek, o którym mowa w art. 29, 30 i 30a ustawy, jeżeli podatek ten nie został pobrany przez płatnika.

PIT-36S

Formularz przeznaczony dla podatników będących przedsiębiorstwem w spadku, którzy prowadzili pozarolniczą działalność gospodarczą opodatkowaną na ogólnych zasadach przy zastosowaniu skali podatkowej, w tym pozarolniczą działalność gospodarczą, w ramach której osiągnęli dochody z kwalifikowanych praw własności intelektualnej podlegające opodatkowaniu według 5% stawki podatku.

PIT-36L

Formularz przeznaczony dla podatników, którzy w roku podatkowym prowadzili pozarolniczą działalność gospodarczą lub działy specjalne produkcji rolnej opodatkowane na zasadach określonych w art. 30c lub 30ca ustawy.

PIT-36LS

Formularz przeznaczony dla podatników będących przedsiębiorstwem w spadku, którzy prowadzili pozarolniczą działalność gospodarczą opodatkowaną na zasadach określonych w art. 30c ustawy.

PIT-37

Formularz przeznaczony dla podatników, którzy w roku podatkowym:

- 1) uzyskali przychody ze źródeł położonych na terytorium Rzeczypospolitej Polskiej (podlegające opodatkowaniu na ogólnych zasadach przy zastosowaniu skali podatkowej) wyłącznie za pośrednictwem płatnika lub innych podmiotów obowiązanych do sporządzenia imiennej informacji o wysokości tych dochodów (przychodów), tj. w szczególności z tytułu:
 - wynagrodzeń i innych przychodów ze stosunku służbowego, stosunku pracy, spółdzielczego stosunku pracy oraz pracy nakładczej,
 - emerytur lub rent krajowych (w tym rent strukturalnych, rent socjalnych),
 - świadczeń przedemerytalnych, zasiłków przedemerytalnych,
 - należności z tytułu członkostwa w rolniczych spółdzielniach produkcyjnych lub innych spółdzielniach zajmujących się produkcją rolną,
 - zasiłków pieniężnych z ubezpieczenia społecznego,
 - stypendiów,
 - przychodów z działalności wykonywanej osobiście (m.in. z umów zlecenia, kontraktów menedżerskich, zasiadania w radach nadzorczych, pełnienia obowiązków społecznych, działalności sportowej),
 - przychodów z praw autorskich i innych praw majątkowych,
 - świadczeń wypłaconych z Funduszu Pracy lub z Funduszu Gwarantowanych Świadczeń Pracowniczych,
 - należności za pracę przysługujących tymczasowo aresztowanym oraz skazanym,

- należności z umowy aktywizacyjnej,
- 2) nie prowadzili pozarolniczej działalności gospodarczej oraz działów specjalnych produkcji rolnej opodatkowanych na ogólnych zasadach przy zastosowaniu skali podatkowej,
- 3) nie byli obowiązani doliczać dochodów małoletnich dzieci,
- 4) nie obniżali dochodów o straty z lat ubiegłych,
- 5) nie odliczali tzw. minimalnego podatku dochodowego, o którym mowa w art. 30g ustawy.

PIT-38

Formularz przeznaczony dla podatników, którzy w roku podatkowym:

- 1) uzyskali przychody z tytułu:
 - a) odpłatnego zbycia:
 - papierów wartościowych,
 - pożyczonych papierów wartościowych (sprzedaż krótka),
 - pochodnych instrumentów finansowych oraz realizacji praw z nich wynikających,
 - udziałów w spółkach albo udziałów w spółdzielniach,
 - b) z tytułu objęcia udziałów (akcji) w spółkach albo wkładów w spółdzielniach w zamian za wkład niepieniężny w innej postaci niż przedsiębiorstwo lub jego zorganizowana część,
- 2) uzyskali przychody lub ponieśli koszty uzyskania przychodów z odpłatnego zbycia walut wirtualnych.

PIT-39

Formularz przeznaczony dla podatników, którzy w roku podatkowym uzyskali przychody z odpłatnego zbycia nieruchomości i praw majątkowych opodatkowanych na zasadach określonych w art. 30e ustawy.

Formularze PIT-36 i PIT-37 przeznaczone były zarówno dla podatników opodatkowujących swoje dochody indywidualnie, jak i łącznie z dochodami małżonka albo w sposób przewidziany dla osób samotnie wychowujących dzieci. Z preferencyjnego opodatkowania dochodów mogły skorzystać również osoby mające miejsce zamieszkania dla celów podatkowych w innym niż Rzeczpospolita Polska państwie członkowskim Unii Europejskiej lub w innym państwie należącym do Europejskiego Obszaru Gospodarczego albo w Konfederacji Szwajcarskiej.

Ponadto podatnicy korzystający z odliczeń od dochodu i (lub) odliczeń od podatku byli zobowiązani do złożenia załączników do zeznań podatkowych.

Liczba podatników (dane ogólne)

1. Liczba podatników podatku dochodowego od osób fizycznych

1/ Opodatkowania dochodów przy zastosowaniu skali podatkowej dokonało ogółem **25 217 075** podatników,

z tego:

- 22 832 874 złożyło zeznanie, w tym podatnicy będący przedsiębiorstwem w spadku (1 227 podatników)
- 2 384 201 zostało rozliczonych przez organy rentowe.

2/ Podatnicy, uzyskujący dochody opodatkowane 19% stawką podatku:

- z pozarolniczej działalności gospodarczej
lub działów specjalnych produkcji rolnej, w tym
podatnicy będący przedsiębiorstwem w spadku
(1 624 podatników) – **803 056** podatników
- z odpłatnego zbycia papierów
wartościowych lub pochodnych
instrumentów finansowych – **446 800** podatników
- z odpłatnego zbycia nieruchomości
i praw majątkowych – **82 159** podatników

2. Liczba podatników według rodzajów składanych zeznań (złożonych bez pośrednictwa płatników)

FORMULARZ	LICZBA PODATNIKÓW
PIT-36	2 641 305
PIT-36S	1 227
PIT-36L	801 432
PIT-36LS	1 624
PIT-37	20 190 342
PIT-38	446 800
PIT-39	82 159

I. Podatnicy opodatkowujący dochody przy zastosowaniu skali podatkowej

Z ogólnej liczby **25 217 075** podatników opodatkowujących dochody przy zastosowaniu skali podatkowej:

- 22 231 904 podatników, tj. 88,16% uzyskało przychody ze źródeł podlegających opodatkowaniu i wykazało dochód,
- 1 847 705 podatników, tj. 7,33% nie uzyskało przychodów ze źródeł podlegających opodatkowaniu, a skorzystało z możliwości wspólnego opodatkowania z małżonkiem,
- 1 136 239 podatników, tj. 4,51% uzyskało przychody ze źródeł podlegających opodatkowaniu, lecz wykazało dochód "0" lub stratę,
- 1 227 podatników będących przedsiębiorstwem w spadku (szczegółowe dane dotyczące tej grupy znajdują się w części V opracowania).

Podatnicy, którzy z jednego źródła przychodu ponieśli stratę, a z innego uzyskali dochód, ujęci są w liczbie podatników uzyskujących dochody.

Dalsza część informacji dotyczy podatników, którzy uzyskali przychody ze źródeł podlegających opodatkowaniu i wykazali dochód (22 231 904) oraz podatników, którzy nie uzyskali przychodów ze źródeł podlegających opodatkowaniu, ale skorzystali z możliwości wspólnego opodatkowania z małżonkiem (1 847 705), tj. łącznie 24 079 609 podatników.

Liczba podatników według przedziałów skali podatkowej

Przedziały dochodów w zł	Liczba podatników	Struktura %
1	2	3
do 85 528	22 328 155	92,73
powyżej 85 528	1 751 454	7,27
Ogółem	24 079 609	100,00

Dodatkowe informacje:

Z możliwości łącznego opodatkowania dochodów małżonków skorzystało **8 134 618** podatników, tj. 32,3% ogólnej liczby podatników opodatkowujących dochody przy zastosowaniu skali podatkowej (25 217 075). W porównaniu do rozliczenia za 2020 r. liczba ta była niższa o 17 274 podatników (o 0,2%).

Natomiast z preferencyjnego opodatkowania dochodów przysługującego osobom samotnie wychowującym dzieci skorzystało **533 981** podatników, tj. 2,1% ogólnej liczby podatników opodatkowujących dochody przy zastosowaniu skali podatkowej (25 217 075). W porównaniu do rozliczenia za 2020 r. liczba ta była wyższa o 15 584 (o 3,0%).

Przychody zwolnione od podatku na podstawie art. 21 ust. 1 pkt 148 ustawy¹ wykazało:

- 1 016 835 podatników ze stosunku służbowego, stosunku pracy, pracy nakładczej, spółdzielczego stosunku pracy,
- 601 817 podatników z umów zlecenia,
- 12 017 podatników z praktyk absolwenckich i staży uczniowskich.

¹ Wolne od podatku dochodowego są przychody ze stosunku służbowego, stosunku pracy, pracy nakładczej, spółdzielczego stosunku pracy oraz umów zlecenia, o których mowa w art. 13 pkt 8, a także przychody z tytułu odbywania praktyki absolwenckiej, o której mowa w przepisach ustawy z dnia 17 lipca 2009 r. o praktykach absolwenckich i z tytułu odbywania stażu uczniowskiego, o którym mowa w art. 121a ustawy z dnia 14 grudnia 2016 r. - Prawo oświatowe, otrzymane przez podatnika do ukończenia 26. roku życia, do wysokości nieprzekraczającej w roku podatkowym kwoty 85 528 zł.

Dane podatników opodatkowujących dochody przy zastosowaniu skali podatkowej²

a/ Dochód	1 106 640 mln zł
b/ Odliczone od dochodu składki na ubezpieczenia społeczne	92 963 mln zł
c/ Dochód po odliczeniu składek na ubezpieczenia społeczne	1 013 677 mln zł
d/ Inne odliczenia od dochodu ogółem	17 781 mln zł
w tym:	
– odliczenia strat z lat ubiegłych	1 002 mln zł
– odliczenia z tytułu kosztów kwalifikowanych	6 mln zł
– inne odliczenia ³	16 773 mln zł
e/ Dochód do opodatkowania	995 648 mln zł
f/ Podatek obliczony zgodnie z art. 27 ustawy (według skali podatkowej)	169 616 mln zł
g/ Odliczony od podatku podatek zapłacony za granicą	2 720 mln zł
h/ Odliczona od podatku składka na ubezpieczenie zdrowotne	74 941 mln zł
i/ Inne odliczenia od podatku ogółem ⁴	5 998 mln zł
j/ Podatek należny	86 009 mln zł
 Obciążenie dochodu po odliczeniu składek na ubezpieczenia społeczne podatkiem należnym	 8,48%

² Z wyłączeniem danych dotyczących podatników będących przedsiębiorstwem w spadku.

³ Szczegółowe dane prezentowane są na stronach 18–22 opracowania.

⁴ Szczegółowe dane prezentowane są na stronach 23–25 opracowania.

Struktura dochodów według źródeł

Źródła dochodów		Kwota dochodu w mln zł	Udział w ogólnej kwocie dochodu %
1		2	3
1.	Stosunek służbowy, stosunek pracy, praca nakładcza, spółdzielczy stosunek pracy	688 884	62,25
2.	Emerytury – renty oraz inne krajowe świadczenia, o których mowa w art. 34 ust. 7 ustawy	291 861	26,37
3.	Pozarolnicza działalność gospodarcza	43 450	3,93
4.	Działy specjalne produkcji rolnej	366	0,03
5.	Działalność wykonywana osobiście, o której mowa w art. 13 ustawy	44 743	4,04
6.	Najem lub dzierżawa	1 027	0,09
7.	Prawa autorskie i inne prawa, o których mowa w art. 18 ustawy	3 152	0,29
8.	Odpłatne zbycie rzeczy określonych w art. 10 ust. 1 pkt 8 lit. d ustawy	59	0,01
9.	Działalność nierejestrowana, określona w art. 20 ust. 1 ba ustawy	98	0,01
10.	Sprzedaż przetworzonych produktów roślinnych i zwierzęcych	1	x
11.	Pozostałe dochody	32 999	2,98
Razem		1 106 640	100,00

Wybrane dane prezentowane według przedziałów dochodów

Dochód

Przedziały dochodów w zł	Kwota dochodu ogółem w tys. zł	Struktura %
1	2	3
do 85 528	842 273 574	76,11
powyżej 85 528	264 366 268	23,89
Ogółem	1 106 639 842	100,00

Odliczone od dochodu składki na ubezpieczenia społeczne

Przedziały dochodów w zł	Kwota odliczeń ogółem w tys. zł	Struktura %
1	2	3
do 85 528	70 145 060	75,45
powyżej 85 528	22 818 439	24,55
Ogółem	92 963 499	100,00

Inne odliczenia od dochodu

Przedziały dochodów w zł	Kwota odliczeń ogółem w tys. zł	Struktura %
1	2	3
do 85 528	13 784 979	82,19
powyżej 85 528	2 987 846	17,81
Ogółem	16 772 825	100,00

Dochód do opodatkowania

Przedziały dochodów w zł	Kwota odliczeń ogółem w tys. zł	Struktura %
1	2	3
do 85 528	756 920 969	76,02
powyżej 85 528	238 726 952	23,98
Ogółem	995 647 921	100,00

Podatek obliczony zgodnie z art. 27 ustawy

Przedziały dochodów w zł	Kwota odliczeń ogółem w tys. zł	Struktura %
1	2	3
do 85 528	116 250 749	68,54
powyżej 85 528	53 365 529	31,46
Ogółem	169 616 278	100,00

Odliczona od podatku składka na ubezpieczenie zdrowotne

Przedziały dochodów w zł	Kwota odliczeń ogółem w tys. zł	Struktura %
1	2	3
do 85 528	58 644 474	78,25
powyżej 85 528	16 296 378	21,75
Ogółem	74 940 852	100,00

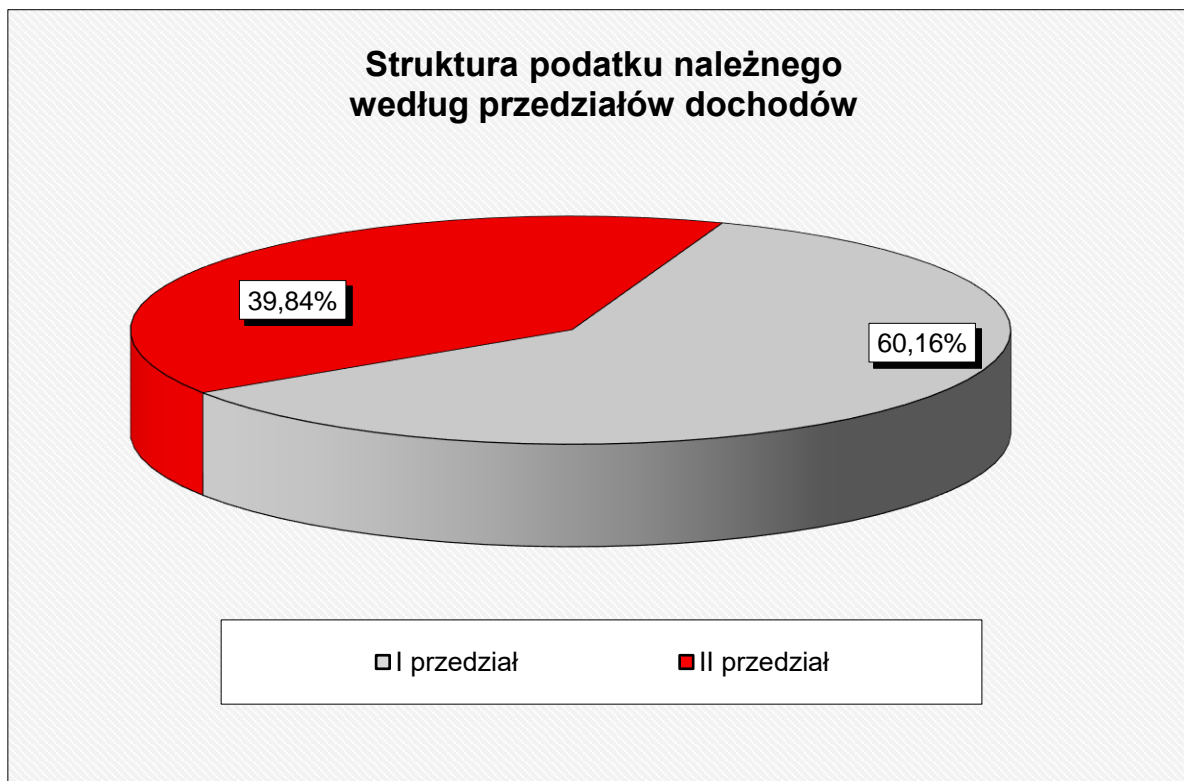
Inne odliczenia od podatku

Przedziały dochodów w zł	Kwota odliczeń ogółem w tys. zł	Struktura %
1	2	3
do 85 528	5 111 579	85,22
powyżej 85 528	886 589	14,78
Ogółem	5 998 168	100,00

Podatek należny

Przedziały dochodów w zł	Kwota podatku ogółem w tys. zł	Struktura %
1	2	3
do 85 528	51 741 777	60,16
powyżej 85 528	34 267 644	39,84
Ogółem	86 009 421	100,00

Wizualizacja powyższej tabeli



Dochód po odliczeniu składek na ubezpieczenia społeczne i obciążenie dochodu podatkiem

Przeciętny dochód po odliczeniu składek na ubezpieczenia społeczne i przeciętny podatek oraz obciążenie dochodu po odliczeniu składek na ubezpieczenia społeczne

Przedziały dochodów w zł	Liczba podatników ogółem	Przeciętny dochód po odliczeniu składek na ubezpieczenia społeczne w zł	Przeciętny należny podatek w zł	Obciążenie	
				nominalne	efektywne
1	2	3	4	5	6
do 85 528	22 328 155	34 581	2 317	15,06	6,70
powyżej 85 528	1 751 454	137 913	19 565	22,09	14,19
Ogółem	24 079 609	42 097	3 572	16,73	8,48

Odliczenia od dochodu

1. Odliczone od dochodu składki na ubezpieczenia społeczne

- a/ Odliczenia składek na ubezpieczenia społeczne dokonało 13 269 788 podatników, tj. 55,1% ogółu podatników,
- b/ Kwota odliczonych składek wyniosła 92 963 499 tys. zł i stanowiła 8,4% dochodu.

2. Odliczenia z tytułu kosztów kwalifikowanych

- a/ Odliczenia z tytułu kosztów kwalifikowanych (działalność badawczo-rozwojowa) w roku podatkowym dokonało 159 podatników,
- b/ Kwota odliczenia wyniosła 6 484 tys. zł.

3. Inne odliczenia od dochodu według tytułów

Ogółem odliczenia – 16 772 825 tys. zł , w tym:

1/ Darowizny

Kwota odliczeń – **731 755 tys. zł**

w tym:

– darowizny, przekazane na cele określone w ustawie o działalności pożytku publicznego i wolontariacie, organizacjom, prowadzącym działalność pożytku publicznego w sferze zadań publicznych realizującym te cele, o których mowa w art. 26 ust. 1 pkt 9 lit. a) ustawy

a/ Liczba podatników	–	515 494
b/ Kwota odliczeń	–	368 383 tys. zł
c/ Przeciętna kwota odliczona przez podatnika	–	715 zł

– darowizny na cele kultu religijnego, o których mowa w art. 26 ust. 1 pkt 9 lit. b) ustawy

a/ Liczba podatników	–	198 432
b/ Kwota odliczeń	–	253 099 tys. zł
c/ Przeciętna kwota odliczona przez podatnika	–	1 275 zł

– darowizny na cele krwiodawstwa, o których mowa w art. 26 ust. 1 pkt 9 lit. c) ustawy

a/ Liczba podatników	–	161 416
b/ Kwota odliczeń	–	35 968 tys. zł
c/ Przeciętna kwota odliczona przez podatnika	–	223 zł

– darowizny na cele kształcenia zawodowego, o których mowa w art. 26 ust. 1 pkt 9 lit. d) ustawy

a/ Liczba podatników	–	1 120
b/ Kwota odliczeń	–	889 tys. zł
c/ Przeciętna kwota odliczona przez podatnika	–	794 zł

– darowizny na cele odbudowy Pałacu Saskiego, Pałacu Brühla oraz kamienic przy ul. Królewskiej w Warszawie, o których mowa w art. 26 ust. 1 pkt 9 lit. e) ustawy

a/ Liczba podatników	–	90
b/ Kwota odliczeń	–	142 tys. zł
c/ Przeciętna kwota odliczona przez podatnika	–	1 573 zł

– darowizny przekazane na przeciwdziałanie COVID-19, o których mowa w art. 52n ustawy

a/ Liczba podatników	–	918
b/ Kwota odliczeń	–	1 898 tys. zł

c/ *Przeciętna kwota odliczona przez podatnika* – 2 067 zł

– darowizny przekazane w formie tabletów i laptopów, o których mowa w art. 52x ustawy

a/ *Liczba podatników* – 291

b/ *Kwota odliczeń* – 962 tys. zł

c/ *Przeciętna kwota odliczona przez podatnika* – 3 305 zł

– darowizny wynikające z odrębnych ustaw

a/ *Liczba podatników* – 29 027

b/ *Kwota odliczeń* – 70 414 tys. zł

c/ *Przeciętna kwota odliczona przez podatnika* – 2 426 zł

2/ Wydatki na cele rehabilitacyjne

a/ *Liczba podatników* – 1 392 106

b/ *Kwota odliczeń* – 3 987 057 tys. zł

c/ *Przeciętna kwota odliczona przez podatnika* – 2 864 zł

3/ Zwroty nienależnie pobranych świadczeń

a/ *Liczba podatników* – 9 800

b/ *Kwota odliczeń* – 37 110 tys. zł

c/ *Przeciętna kwota odliczona przez podatnika* – 3 787 zł

4/ Wydatki z tytułu użytkowania sieci Internet

a/ *Liczba podatników* – 546 678

b/ *Kwota odliczeń* – 324 841 tys. zł

c/ Przeciętna kwota odliczona przez podatnika	–	594 zł
---	---	--------

5/ Wydatki na realizację przedsięwzięcia termomodernizacyjnego

a/ Liczba podatników	–	595 396
b/ Kwota odliczeń	–	10 414 411 tys. zł
c/ Przeciętna kwota odliczona przez podatnika	–	17 492 zł

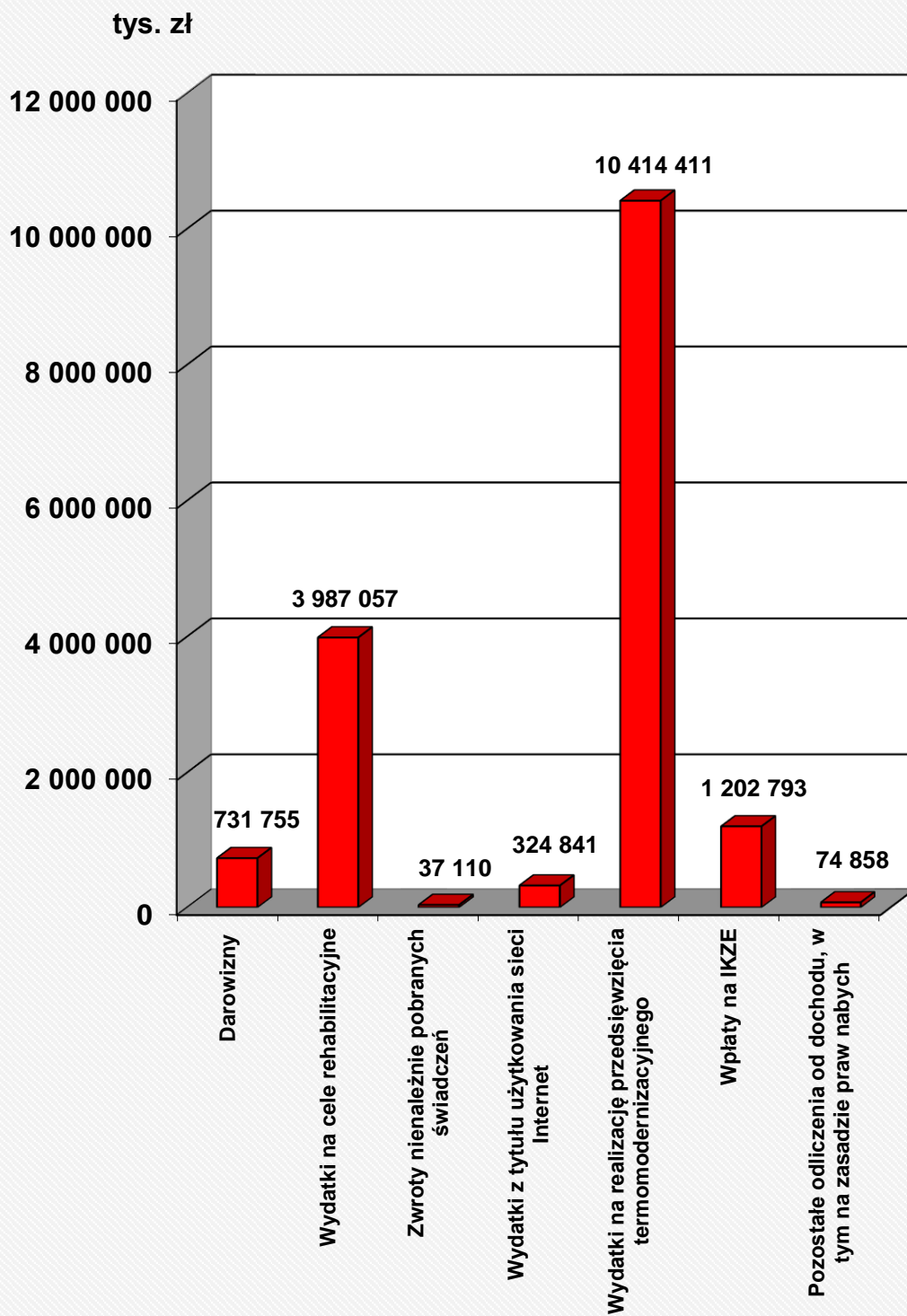
6/ Wpłaty na indywidualne konto zabezpieczenia emerytalnego (IKZE)

a/ Liczba podatników	–	251 038
b/ Kwota odliczeń	–	1 202 793 tys. zł
c/ Przeciętna kwota odliczona przez podatnika	–	4 791 zł

7/ Pozostałe odliczenia od dochodu, w tym dokonane na zasadzie praw nabytych

a/ Liczba podatników, którzy dokonali odliczeń od dochodu	–	53 412
b/ Kwota odliczona od dochodu	–	74 858 tys. zł
c/ Przeciętna kwota odliczona przez podatnika	–	1 402 zł

Inne odliczenia od dochodu według tytułów



Odliczenia od podatku

1. Odliczona od podatku składka na ubezpieczenie zdrowotne

a/ Odliczenia składki na ubezpieczenie zdrowotne dokonało 20 935 716 podatników, tj. 86,9% ogółu podatników,

b/ Kwota odliczonej składki wyniosła 74 940 852 tys. zł i stanowiła 44,2% podatku obliczonego zgodnie z art. 27 ustawy.

2. Inne odliczenia od podatku

Ogółem odliczenia od podatku – 5 998 168 tys. zł⁵, w tym:

1/ Ulga na dzieci

a/ Liczba podatników	–	4 758 118 ⁶
b/ Kwota odliczona od podatku powiększona o zwrot nieodliczonej ulgi na dzieci	–	7 087 378 tys. zł
c/ Liczba dzieci	–	6 688 374 ⁷
d/ Przeciętna kwota przypadająca na podatnika	–	1 490 zł
e/ Przeciętna kwota przypadająca na dziecko	–	1 059 zł

• **ulga na dzieci odliczona od podatku**

a/ Liczba podatników odliczających ulgę	–	3 961 880
---	---	-----------

⁵ Kwota odliczeń od podatku nie uwzględnia zwrotu nieodliczonej ulgi na dzieci.

⁶ Łączna liczba podatników, tj. dokonujących odliczenia od podatku (liczba osób wykazujących w załączniku PIT/O odliczenie z tytułu ulgi na dzieci) jak również podatników wnioskujących o zwrot nieodliczonej kwoty ulgi na dzieci.

⁷ Łączna liczba dzieci, tj. dzieci, na które dokonano odliczenia od podatku jak również dzieci, na które przysługiwał zwrot nieodliczonej kwoty ulgi na dzieci.

b/ Kwota odliczeń – 5 719 686 tys. zł

- **zwrot nieodliczonej kwoty ulgi na dzieci (kwota stanowiąca różnicę między kwotą przysługującego odliczenia z tytułu ulgi na dzieci a kwotą odliczoną w zeznaniu podatkowym do wysokości łącznej kwoty zapłaconych przez podatnika składek na ubezpieczenia społeczne i zdrowotne, podlegających odliczeniu)**

a/ Liczba podatników
wykazujących zwrot nieodliczonej
ulgi na dzieci – 1 341 055

b/ Kwota zwrotu nieodliczonej kwoty
ulgi na dzieci – 1 367 692 tys. zł⁸

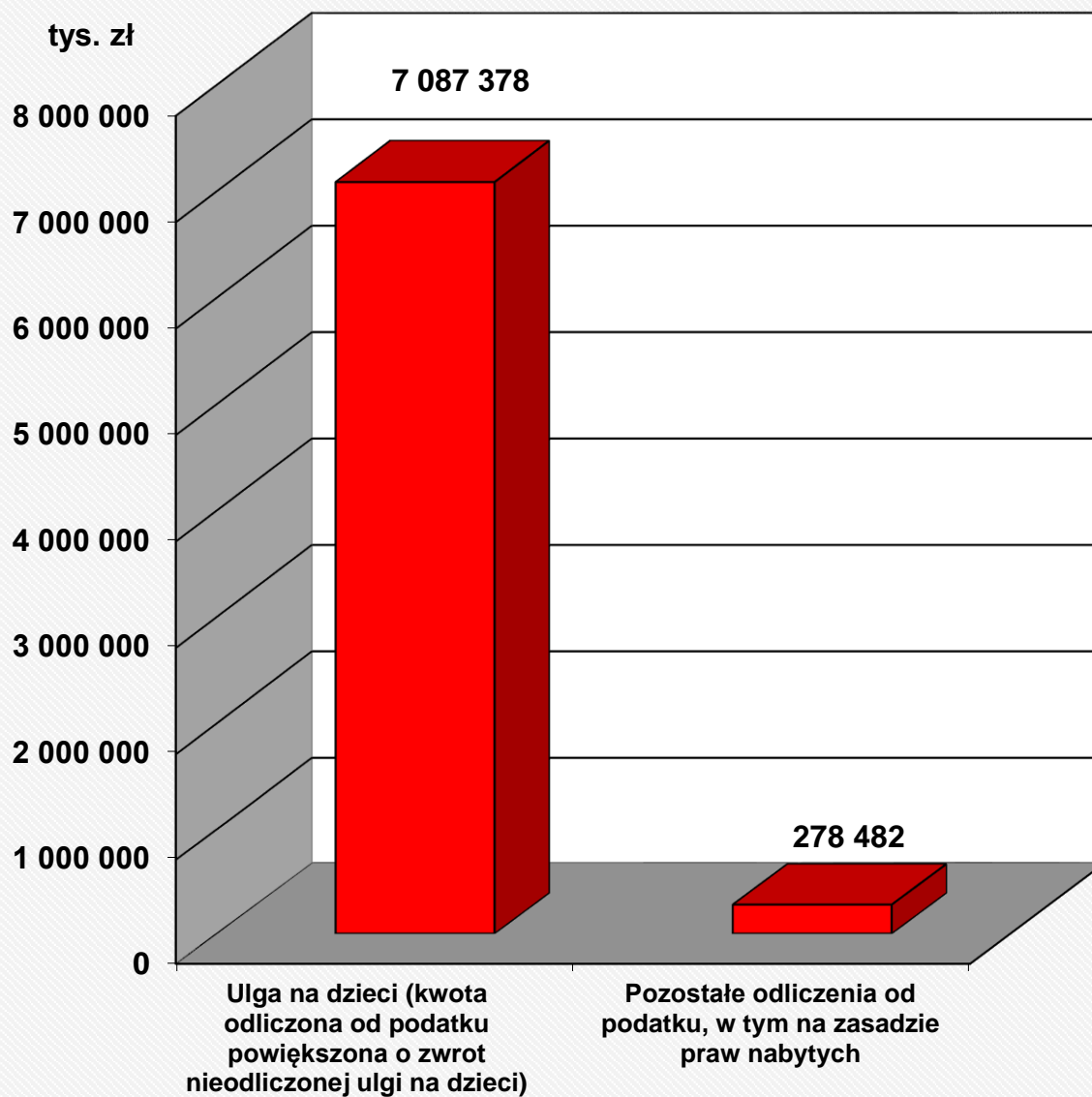
2/ Pozostałe odliczenia od podatku, w tym dokonane na zasadzie praw nabytych

a/ Liczba podatników – 82 749

b/ Kwota odliczeń – 278 482 tys. zł

⁸ Kwota ze sprawozdania RB – 27 (Sprawozdanie z wykonania planu dochodów budżetowych) według stanu na dzień 30 września 2022 r.

Inne odliczenia od podatku z uwzględnieniem zwrotu nieodliczonej ulgi na dzieci



Podatek należny

Kwota podatku należnego 86 009 421 tys. zł

Liczba podatników wykazujących podatek należny 19 947 836

Dane dodatkowe

1/ Podatek należny, o którym mowa w art. 30g ustawy

– kwota 2 905 tys. zł

– *liczba podatników wykazujących podatek* 664

2/ Podatek wykazany w załączniku PIT/IP
(z kwalifikowanych praw własności intelektualnej)

– kwota 7 665 tys. zł

– *liczba podatników wykazujących podatek* 931

3/ Kwota do zapłaty 4 343 328 tys. zł

4/ Nadpłata 13 211 930 tys. zł

Najem okazjonalny i instytucjonalny

W 2021 roku 3 482 podatników (o 180 więcej niż w 2020 r.), w tym 3 428 podatników opodatkowujących dochody przy zastosowaniu skali podatkowej i 54 podatników opodatkowujących dochody według 19% stawki podatku, dokonało zgłoszenia zawarcia umowy najmu okazjonalnego i instytucjonalnego.

Kwota przychodu podatników, którzy w 2021 roku dokonali zgłoszenia najmu okazjonalnego i instytucjonalnego wyniosła 117 650 tys. zł (w tym 79 328 tys. zł podatników opodatkowujących dochody przy zastosowaniu skali podatkowej i 38 322 tys. zł podatników opodatkowujących dochody według 19% stawki podatku).

II. Podatnicy dokonujący rozliczenia na formularzu PIT-36L

Podatnicy opodatkowujący dochody z pozarolniczej działalności gospodarczej lub działów specjalnych produkcji rolnej według 19% stawki podatku

1. Liczba podatników

Z możliwości opodatkowania dochodów z pozarolniczej działalności gospodarczej lub działów specjalnych produkcji rolnej według stawki 19% skorzystało **801 432** podatników.

2. Podatnicy prowadzący pozarolniczą działalność gospodarczą

1/ Przychód	1 387 697 mln zł
2/ Koszty uzyskania przychodów	1 163 339 mln zł
3/ Dochód	228 957 mln zł
4/ Strata	4 599 mln zł

3. Podatnicy prowadzący działy specjalne produkcji rolnej

1/ Przychód	8 075 mln zł
2/ Koszty uzyskania przychodów	7 554 mln zł
3/ Dochód	563 mln zł
4/ Strata	42 mln zł

4. Dochód

1/ Dochód	229 520 mln zł
<i>Przeciętny dochód</i>	<i>286 387 zł</i>
2/ Odliczenie od dochodu składki na ubezpieczenia społeczne	
– kwota odliczenia	4 243 mln zł
– liczba podatników korzystających z odliczenia	406 227
3/ Odliczenie z tytułu kosztów kwalifikowanych (działalność badawczo-rozwojowa) w roku podatkowym	
– kwota odliczenia	389 mln zł
– liczba podatników korzystających z odliczenia	1 380

4/ Dochód do opodatkowania 221 512 mln zł

5. Podatek

1/ Podatek obliczony według stawki 19% 42 087 mln zł

2/ Odliczenie od podatku składki na ubezpieczenie zdrowotne

– kwota odliczenia 2 994 mln zł

– *liczba podatników korzystających z odliczenia* 684 361

6. Podatek należny

– kwota 39 079 mln zł

– *liczba podatników wykazujących podatek* 650 228

7. Dane dodatkowe

1/ Podatek należny, o którym mowa w art. 30g ustawy

– kwota 16 mln zł

– *liczba podatników wykazujących podatek* 380

2/ Podatek wykazany w załączniku PIT/IP

(z kwalifikowanych praw własności intelektualnej)

– kwota 94 mln zł

– *liczba podatników wykazujących podatek* 6 401

3/ Kwota do zapłaty 5 730 mln zł

4/ Nadpłata 2 309 mln zł

III. Podatnicy dokonujący rozliczenia na formularzu PIT-38

Podatnicy opodatkowujących dochody według 19% stawki podatku, którzy:

1) uzyskali przychody:

a) z odpłatnego zbycia:

- papierów wartościowych,
- pożyczonych papierów wartościowych (sprzedaż krótka),
- pochodnych instrumentów finansowych oraz realizacji praw z nich wynikających,
- udziałów w spółkach albo udziałów w spółdzielniach,

a) z tytułu objęcia udziałów (akcji) w spółkach albo wkładów w spółdzielniach w zamian za wkład niepieniężny w innej postaci niż przedsiębiorstwo lub jego zorganizowana część,

2) uzyskali przychody lub ponieśli koszty uzyskania przychodów z odpłatnego zbycia walut wirtualnych.

1. Liczba podatników

Rozliczenia dochodów uzyskanych z odpłatnego zbycia papierów wartościowych lub pochodnych instrumentów finansowych dokonało **446 800** podatników.

2. Dochód

1/ Dochód z odpłatnego zbycia papierów wartościowych lub pochodnych instrumentów finansowych	17 473 mln zł
2/ Dochód z odpłatnego zbycia walut wirtualnych	1 485 mln zł
3/ Dochód (razem pkt 1 i 2)	18 958 mln zł
<i>Przeciętny dochód</i>	<i>42 431 zł</i>
4/ Dochód do opodatkowania	18 201 mln zł

3. Podatek należny

– kwota	3 448 mln zł
– liczba podatników wykazujących podatek	219 855

IV. Podatnicy dokonujący rozliczenia na formularzu PIT-39

Podatnicy opodatkowujący dochody uzyskane z odpłatnego zbycia nieruchomości i praw majątkowych według 19% stawki podatku

1. Liczba podatników

Rozliczenia dochodów uzyskanych z odpłatnego zbycia nieruchomości i praw majątkowych dokonało **82 159** podatników.

2. Dochód

1/ Dochód	9 311 mln zł
<i>Przeciętny dochód</i>	<i>113 332 zł</i>
2/ Dochód zwolniony na podstawie art. 21 ust. 1 pkt 131 ustawy	8 446 mln zł
3/ Dochód do opodatkowania	865 mln zł

3. Podatek należny

– kwota	161 mln zł
– liczba podatników wykazujących podatek	16 875

V. Podatnicy będący przedsiębiorstwem w spadku dokonujący rozliczenia na formularzach PIT-36S i PIT-36LS

Podatnicy dokonujący rozliczenia na formularzu PIT-36S

1. Liczba podatników

Rozliczenia dochodów dokonało **1 227** podatników.

2. Dane ogólne

1/ Przychód	379 mln zł
2/ Koszty uzyskania przychodów	368 mln zł
3/ Dochód	27 mln zł
4/ Strata	16 mln zł

3. Podatek należny

– kwota	4 mln zł
– liczba podatników wykazujących podatek	486

Podatnicy dokonujący rozliczenia na formularzu PIT-36LS

1. Liczba podatników

Rozliczenia dochodów dokonało **1 624** podatników.

2. Dane ogólne

1/ Przychód	3 539 mln zł
2/ Koszty uzyskania przychodów	3 172 mln zł
3/ Dochód	407 mln zł
4/ Strata	40 mln zł

3. Podatek należny

– kwota	75,5 mln zł
– liczba podatników wykazujących podatek	1 178

Informacje o kontakcie

Ministerstwo Finansów

Departament Podatków Dochodowych

ul. Świętokrzyska 12,

00-916 Warszawa

tel.: +48 22 694 33 26,

e-mail: sekretariat.dd@mf.gov.pl

www.mf.gov.pl/finanse